




நந்தவனம்



திமிரி to கலைவ ரோடு, கணியனூர் கிராமத்தில்

மிக குறைந்த விலையில்.....



உடனே வீடு கட்டி குடியேற அனைத்து

அடிப்படை வசதிகளும்

கொண்ட வீட்டு மனைப்பிரிவுகள்.



மனையின் சிறப்பம்சங்கள்

- 4 கி.மீ. பயண தூரத்தில் கலைவ பேரூராட்சி உள்ளது.
- 4 கி.மீ. பயண தூரத்தில் திமிரி பேரூராட்சி உள்ளது.
- மனைக்கு மிக அருகில் BHARATH CBSE பள்ளி.
- மனைக்கு மிக அருகில் SRI JAYAM NAMAKKAL பள்ளி.
- நமது நந்தவனம் நகரில் தார் சாலை, உயர் மின் விளக்கு, 3பேஸ் மின் இணைப்பு போன்ற அனைத்து வசதிகளுடன் கூடிய வீட்டு மனைகள் விற்பனைக்கு உள்ளன.
- மனைப்பிரிவில் வீடுகள் அமைந்துள்ளது.

அனைவரும் வாரீர்... வாங்கி பயன் அடைவீர்

எல்லா செல்வ வளமும் பெற்று வாழ்வீர்...!

இன்றைய முதலீடு...

நாளைய வளர்ச்சி...



JRP PROMOTERS

Retired Royal

வழங்கும்

திமிரி to கலைவ, கணியனூர் கிராமம்,

ஆன் ரோட்டில், அமைந்துள்ள

அரசு அங்கீகாரம் பெற்ற வீட்டு மனை பிரிவுகள்


மிக குறைந்த விலையில்.....

நந்தவனம்

இன்றைய லட்சம்,

நாளைய கோடி!

நிலத்தில் மட்டும்!



தொடர்புக்கு



நந்தவனம்

கணியனார் கிராமம்

30.0"	69"		30.0"
88.0"	2640	2208	07
88.0"	1242	1269	08
54.0"	10	1150	09
30.0"	23"	46"	25.0"

24 அடி அகல தார் சாலை

25.0"	1500	1200	1080	54"
0.09	16	15	12	13
25.0"	1500	1200	1080	54"
0.09	17	18	20	19
25.0"	1500	1200	1080	54"
0.09	17	18	20	19
25.0"	1500	1200	1080	54"
0.09	17	18	20	19

24 அடி அகல தார் சாலை

20.0"	1200	1210	1220	40"
60.0"	53	52	51	50
20.0"	1200	1210	1220	40"
60.0"	53	52	51	50
20.0"	1200	1210	1220	40"
60.0"	53	52	51	50
20.0"	1200	1210	1220	40"
60.0"	53	52	51	50

49.0"	176.0"						38.0"	
பூங்கா								
33.0"	1155	792	792	792	792	792	11.6"	11.6"
33.0"	6	5	4	3	2	1	33.0"	33.0"
35.0"	35.0"	24.0"	24.0"	24.0"	24.0"	24.0"	11.6"	11.0"

24 அடி அகல தார் சாலை

20.0"	1140	1200	1200	1200	1200	1200	1200	1200
20.0"	27	28	29	30	31	32	33	33
20.0"	1140	1200	1200	1200	1200	1200	1200	1200
20.0"	26	28	29	30	31	32	33	33
20.0"	1140	1200	1200	1200	1200	1200	1200	1200
20.0"	25	28	29	30	31	32	33	33
20.0"	1140	1200	1200	1200	1200	1200	1200	1200
20.0"	24	28	29	30	31	32	33	33
20.0"	1140	1200	1200	1200	1200	1200	1200	1200
20.0"	23	28	29	30	31	32	33	33
20.0"	1140	1200	1200	1200	1200	1200	1200	1200
20.0"	22	28	29	30	31	32	33	33


24 அடி அகல தார் சாலை

23.0"	1334	1449	1460	1449	1449	1480	1060	1030	950	876	876	770	910
23.0"	45	44	43	42	41	40	21	20	19	18	17	16	15
20.0"	1160	1218	1218	1218	1218	1218	1218	1218	1218	1218	1218	1218	1218
20.0"	46	47	47	47	47	47	47	47	47	47	47	47	47
21.0"	1218	1218	1218	1218	1218	1218	1218	1218	1218	1218	1218	1218	1218
21.0"	47	47	47	47	47	47	47	47	47	47	47	47	47

70.0"	1890	7
69.6"	1587	8
69.0"	1587	9
69.0"	1587	10
69.0"	1587	11
22.0"	1100	13
25.0"	1150	12
26.0"	1196	14

30 அடி அகல தார் சாலை

பூங்கா	
27.0"	1809
23.0"	1541
23.0"	1564
25.0"	1150
26.0"	1196



ON ROAD PROPERTY



33 அடி அகல தார் சாலை